

MEISJESSCOOTS LICHTERVELDE PRESENTEERT:

KAMPBOEKJE WESPELAAR 2023

(MIJN GEDACHT!)

F.C.
DE KAMPIOENEN



Inhoudstafel

Voorwoord	3
Voorstelling kampplaats	4
<i>Postadres</i> ✉.....	4
<i>Gebouw</i>	4
Wie gaat er mee op kamp?	6
Belangrijke info kamp	7
<i>Datum kamp</i>	7
<i>Vertrek (kapoenen, kabouters, jonggidsen, gidsen)</i>	7
<i>Ophaaldag (van kapoenen en kabouters)</i>	7
<i>Terugkeer (van de jonggidsen en gidsen)</i>	8
<i>Luize-belangrijk!</i>	8
<i>Noodnummer</i>	10
<i>Infoavond kamp</i>	10
Wat moet er in de valies?	11
Inschrijven	14
<i>Hoe kan je je kind inschrijven?</i>	14
<i>Volledig kamp meegaan</i>	15
<i>Afzeggen</i>	16
<i>Scouting op maat</i>	16
Liedjes op kamp	17
Varia	18
BIJLAGEN	19

Voorwoord

Dag lieve kapoenen, kabouters, jonggidsen, gidsen, jins, ouders en sympathisanten. Binnen 3 maanden is het eindelijk zo ver, dan mogen we op scoutskamp!

De leiding zal zich voor de volle 100% inzetten om jullie een onvergetelijke tijd te bezorgen. Het takenpakket van een leiding op kamp is dan ook zeer uitgebreid: overactieve leden in bed krijgen, de zotste spelletjes voorbereiden, onvergetelijke verhalen creëren, de eerste krokodillentraantjes door heimwee wegvegen... en zo kunnen we nog even doorgaan.

We gaan dit jaar op kamp naar Wespelaar. Dit is een deelgemeente van Haacht in Vlaams-Brabant. Zoals jullie waarschijnlijk al hebben gezien, nemen we dit jaar FC De Kampioenen mee op kamp. Het belooft een groot avontuur te worden...

Sta je te popelen om op kamp te vertrekken net zoals de leiding? Heb je zin om een hele week leuke spelletjes te spelen met je vriendinnen en soms eens iets te doen dat thuis niet mag?

Laat je dan zeker onderdompelen in dit kampboekje om meer te weten te komen over het toffe kamp en hoe je je kan inschrijven.



Wij hebben er alvast zin in, want scouting: Das Goesting! Tot in Wespelaar!

Een stevige scoutslinker

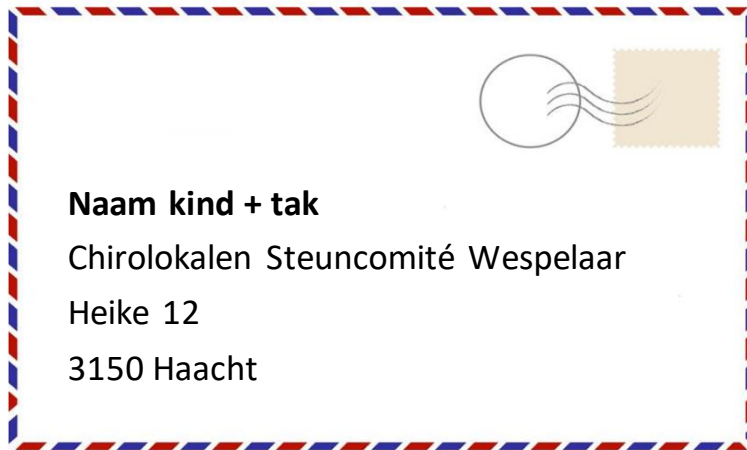
De leidingsploeg 2022 – 2023 ♥♥♥



Voorstelling kampplaats

Postadres

Familie, vrienden, sympathisanten mogen hun brieven richten naar onderstaand adres:




Gebouw

De kampplaats bestaat uit 2 gebouwen. Het hoge gebouw bestaat uit een bovenverdieping en benedenverdieping. Boven is er één grote slaapzaal met toiletten en lavabo's. Beneden is er een keuken, een grote eetzaal en opnieuw voldoende toiletten en lavabo's. In het lage gebouw zijn er nog lokalen waar in geslapen kan worden. Er is een groot terrein aanwezig om te spelen en om de tenten te plaatsen. Achter het terrein is een groot speelbos waar we ook mogen ravotten.

Op onderstaande foto's kan je de kampplaats al bekijken:





Wie gaat er mee op kamp?



KAPOENENLEIDING

Victoria Lannoo (takleiding)
Fiebe Meulemeester
Marie-Julie Van Bruwaene
Sien Laridon
Emma Werbrouck
Siam Vroman

KABOUTERLEIDING

Sarah Vandorpe (takleiding)
Saar Laridon
Michelle Decock
Noor Marchand
Amélie Maene




JOGGILEIDING

Merel Vandenbussche (takleiding)
Anna Verplancke
Melissa Vandaele
Merel Holemans
Alien Tanghe
Baukis Vanderhaeghe Minnebo



GIDSENLEIDING

Rune Holemans (takleiding)
Catho Viaene
Hannah Vankeersbilck
Lana Coene



FOURIERS
VERRASSING!

Belangrijke info kamp

Datum kamp

Het kamp van de KAPOENEN en KABOUTERS vindt plaats van 11 t.e.m. 17 juli 2023.

Het kamp van de JONGGIDSEN en GIDSEN vindt plaats van 11 t.e.m. 21 juli 2023.

Aanwezig op de volledige kampperiode

We verwachten dat ieder lid meegaat op kamp voor de volledige periode zodat het kampleven vlot en onverstoord zou kunnen verlopen. Wij maken hiervoor geen uitzonderingen.

Vertrek (kapoenen, kabouters, jonggidsen, gidsen)

De kapoenen, kabouters, jonggidsen en gidsen vertrekken op dinsdag 11 juli met de trein. Iedereen wordt om **9u45 STIPT** verwacht aan de voorkant van het station.

- Iedereen neemt een lunchpakket en een drankje mee voor de eerste dag
- Kapoenen geven bij vertrek een enveloppe (met naam erop) af aan de leiding met zakgeld en kids-ID
- Kabouters geven bij vertrek enkel hun kids-ID af (zakgeld houden ze zelf bij)
- Elk lid wordt dus in perfect uniform met de juiste kentekens verwacht aan het station

Ophaaldag (van kapoenen en kabouters)

Op maandag 17 juli gaan de kapoenen en kabouters naar huis. Er vindt die dag een 'ophaaldag' plaats. Dat betekent dat de ouders van kapoenen en kabouters hun kind komen ophalen op de kampplaats zelf.

Planning van deze namiddag:

14u	De ouders van kapoenen en kabouters mogen binnenkomen op het kamperrein.
14u15	De leden doen formatie, zingen het kampliedje en dansen het kampdansje samen met de leiding.

14u30

De leiding staat klaar aan enkele tafels om de kids-ID en het zakgeld af te geven aan de ouders. Daarna is het tijd om de bagage te nemen en mogen de kinderen naar huis.

Ouders van jonggidsen en gidsen worden dus NIET verwacht op deze namiddag. Zij zullen vanzelfsprekend niet aanwezig zijn op het kampterrein tijdens deze ophaaldag zodat hun kampleven niet verstoord wordt.

Terugkeer (van de jonggidsen en gidsen)

De jonggidsen en gidsen vertrekken op vrijdag 21 juli met de trein huiswaarts. Het precieze uur waarop de groep toekomt in Lichtervelde wordt nog meegedeeld via Facebook op die dag. Dit is meestal ongeveer rond 15u.

Helpende handen om de camion te legen

De camion zal vroeger aankomen aan ons lokaal. Daarom zijn helpende handen altijd welkom. Het uur waarop de camion aankomt aan ons lokaal wordt eveneens meegedeeld via Facebook. Wees dus welkom om te helpen! 😊

Luize-belangrijk!

Al enkele jaren hebben wij naast onze leden ook neten en luizen mee op kamp. Wij vragen jullie daarom uitdrukkelijk om **op VOORHAND jullie dochter te controleren op neten en/of luizen**. De luizencontrole doe je best enkele keren in de week voor het vertrek én nog eens extra de dag voor het kamp. Je doet dit door het haar van uw dochter te controleren volgens de nat-kam methode (zie verder).

Op kamp controleren we de eerste avond ook, indien er dan luizen worden gevonden bij iemand, wordt er voor de rest van het kamp gecontroleerd en moeten alle kinderen hun das op hun hoofd dragen het hele kamp.

Als leidingploeg is het namelijk heel lastig om enkele keren per dag heel de tak te controleren op luizen en die kinderen ook nog te behandelen. We VERLIEZEN hier VEEL TIJD mee waardoor we veel minder spelletjes kunnen spelen. Ook als lid is dit niet fijn. Daarom vragen we om uw dochter te VòòR het kamp te controleren. Indien u dan luizen of neten vindt of u hebt u dochter **reeds behandeld, meld dit dan zeker aan de leiding** van u kind. Zij zullen daar discreet mee omgaan. Hierdoor kunnen ze ook

preventief ingrijpen en de behandeling verderzetten om zo een luizenkamp te verhinderen (geef ook het nodige materiaal mee om de behandeling verder te zetten).

Indien uw kind toch luizen heeft op de eerste dag en u de leiding niet heeft aangesproken, vragen we een **financiële tegemoetkoming** voor de **aankoop** van de **producten**.

Hoe controleer ik mijn kind op luizen?: de nat-kam methode:

1. Kind zit voorovergebogen: maak het haar zeer nat en strijk een laag conditioner (conditioner maakt je haar glad waardoor de luizen minder grip hebben om zich vast te houden aan het haar) tegen het haar. Kam met een gewone kam van achter naar voren (van de nek tot het voorhoofd). Neem nu de luizenkam en kam in dezelfde richting. Kam goed tegen de schedelhuid aan en start van het ene oor richting het andere oor. Veeg de kam na elke kambeweging af aan een blad keukenpapier en controleer tussen de kambeentjes op luizen. Indien er luizen inzitten verwijder die dan met een tandenstoker.
2. Kind gaat nu rechtzitten: spoel de conditioner uit het haar. Kam met een gewone kam van voor naar achter (voorhoofd naar nek) en dan terug met de luizenkam. Terug goed tegen de schedelhuid. Veeg na elke kambeweging de kam af aan het keukenpapier. Leg na de behandeling de kam in ontsmettingsmiddel of azijn.

Je kunt ook het haar van uw dochter indompelen in huisazijn (het zuur zorgt ervoor dat de luizen doodgaan) en het een nacht laten intrekken. De volgende dag moet je dan nog het haar uitkammen met een luizenkam.

Neten of roos?

Neten zijn grijs-witte stipjes die vastgelijmd zitten aan de haren (in tegenstelling tot roos, dat los zit en je direct kan wegblazen of wrijven). De beste optie is om met een lamp te zoeken naar de neten in het haar van uw dochter en ze met uw nagels er uit te halen.

- Was ook lakens, kussen en hoofddeksels op minstens 60° en stop knuffels in de diepvriezer of was ze mee.
- Sommigen beweren dat de geur van lavendel luizen ook op afstand houdt. U kunt dus gerust een takje lavendel meegeven met uw dochter op kamp of een druppel lavendel olie achter hun oren inwrijven. Baadt het niet, dan schaadt het niet.
- Bind de haren van uw dochter samen: in een staart, (ingevlochten) vlecht...

Noodnummer

Bij dringende gevallen kan je hoofdleidster Catho Viaene bereiken op het nummer: 0470 64 26 51.

Infoavond kamp

Elk jaar wordt er een infoavond georganiseerd waar ouders en leden naar toe kunnen komen. Op deze avond wordt er uitleg gegeven over het scoutskamp via een powerpointpresentatie. Deze vindt dit jaar plaats op **vrijdag 28 april 2023**

Planning van de avond:

19:00	Kapoenen
19:45	Kabouters
20:15	Jonggidsen
20:30	Gidsen

Indien er vragen zijn over het kamp aarzel dan niet om de leiding te contacteren op één van de activiteiten of via mail!



Wat moet er in de valies?

Elk jaar wordt de bagage van de leden en het kampmateriaal met een vrachtwagen naar de kampplaats gebracht. Dat wil zeggen dat de valiezen iets eerder binnen moeten dan 11 juli.

Dit jaar gaat dit door op **zondag 9 juli 2023 tussen 19u30 en 20u30.**

Bij aankomst is het de bedoeling dat u uw dochter aanmeld bij de leiding zodat we er zeker van zijn dat we alle valiezen mee hebben.

Enkele tips i.v.m. de bagage

- Neem 1 grote valies en eventueel een slaapzak apart mee = zeker voldoende!
- Bind GEEN extra zakken aan de bagage: dit zorgt voor moeilijkheden bij het laden en lossen van de vrachtwagen en vaak gaan deze zakken snel verloren



Wat moet allemaal in de valies? (Kleur 😊 in wanneer het in de valies zit)

Slaapgerief	
Slaapzak	😊
Kussen met kussenovertrek	😊
Pyjama	😊
Hoeslaken	😊
Éénpersoonsluchtmatras	😊
Wasgerief	
Linnen of plastic wasbekken	😊
Toiletzak: bekertje, tandenborstel, tandpasta, lichaamszeep, borstel, shampoo	😊
Zonnecrème en aftersun	😊
Product tegen insectenbeten	😊
10 washandjes	😊
Voldoende handdoeken	😊
Kledij en linnen	
Min. 10 onderbroeken (en eventueel 10 hemdjes)	😊
Min. 10 paar kousen	😊
Ongeveer 7 T-shirts	😊
Voldoende warme truien	😊
Ongeveer 7 shorts	😊

Enkele lange broeken	☺
Badpak of bikini	☺
Badmuts (en eventueel zwembandjes voor de kapoenen)	☺
Zakdoeken	☺
Regenjas (en eventueel nog een andere jas)	☺
Kleren voor 1 dag die héél erg vuil mogen worden	☺
Schoenen	
Stevige wandelschoenen/sportschoenen	☺
Speelschoenen	☺
Sandalen	☺
Regenlaarzen	☺
Pantoffels	☺
Eetgerief	
2 genaamtekende keukenhanddoeken (4 voor jonggidsen en gidsen)	☺
Allerlei	
Linnenzak (om de was in te steken)	☺
Plastic zakken (om vuile schoenen en heel vuile kledij in te steken)	☺
Zaklamp	☺
Enveloppen met adressen en postzegels op	☺
Cursusblaadjes en eventueel pennenzak	☺
Eventueel medicijnen (zie apart document in bijlage)	☺
Eventueel zakgeld	☺

Wat moet NIET in de valies?

- Uniform: dit doe je aan bij vertrek. Zorg ervoor dat alle kentekens in orde zijn, dit is van belang bij de dagelijkse formatie.
- Haardorgers, gsm's, beautycase, computerspelletjes, tablets,..
- Alcohol, sigaretten en drugs worden ten strengste verboden. Dit zal sancties hebben indien dit ontdekt wordt. Leden kunnen hiervoor naar huis gestuurd worden!

Algemene aandachtspunten

- Zorg voor kampkledij: kledij waarin kan/maggespeeld mag worden en die mag vuil worden
- Probeer zoveel mogelijk te naamtekenen, zo geraakt er weinig verloren
- Breng buzzypas en tickets voor gratis trein- en busvervoer mee als je deze hebt, jonggidsen en gidsen houden dit zelf bij.

Aandachtspunten voor de JONGSTEN (kapoenen en kabouters)

- Het is handig om voor elke dag een zakje met kledij en verse onderbroek en kousen te voorzien. Tip: schrijf ook de dag op het zakje
- Snoep wordt in 1 grote zak gestoken waarmee de leiding geregeld eens langsgaat
- Zorg voor enveloppen MET adres en postzegel reeds opgeschreven
- Zakgeld mogen ze meehebben en kan gebruikt worden om kaartjes (met foto's van de tak) of postzegels mee te kopen (0,50 EUR). Kapoenen en kabouters hebben vaak een bedrag van ongeveer 7 euro mee.
- Stop bij het zakgeld ook de kids-ID in een enveloppe (kabouters: enkel kids-ID in de enveloppe, zakgeld houden ze zelf bij)

Aandachtspunten voor de OUDSTEN (jonggidsen en gidsen)

- Houden zelf alles bij
- Zakgeld mag om iets te kopen op hike, maar overdrijf niet
Jonggidsen hebben vaak een bedrag van ongeveer 15 euro mee.



Inschrijven

Hoe kan je je kind inschrijven?

Inschrijven kan vanaf nu! De ultieme inschrijvingsdatum is **zaterdag 3 juni 2023**.

Wat houdt dit praktisch in?

1

1. Het **correcte bedrag** overschrijven naar het rekeningnummer van de meisjesscouts met **vermelding 'Naam Voornaam Tak'**

Rekeningnummer	BE35 73 60 1257 8237
KAPOENEN EN KABOUTERS	€100
JONGGIDSEN EN GIDSEN	€120

2

2. De **individuele steekkaart** van uw dochter **aanvullen/controleren** en **opslaan**. Het is van groot belang dat de leiding op de hoogte is van de medische achtergrond van uw kind. Heeft uw dochter bijvoorbeeld een allergie, heeft ze last van bedwateren of heeft ze extreem veel heimwee? Vermeld dit dan zeker in de steekkaart.
Zelfs als er zich GEEN wijzigingen hebben voorgedaan sinds het begin van het scoutsjaar, MOET de steekkaart OPNIEUW OPGESLAGEN worden!

Stappenplan steekkaart:

Ga naar de website van de scoutsadministratie:
https://login.scoutsengidsenvlaanderen.be/auth/realms/scouts/protocol/openid-connect/auth?client_id=groepsadmin-production-client&redirect_uri=https%3A%2F%2Fgroepsadmin.scoutsengidsenvlaanderen.be%2Fgroepsadmin%2Fclient%2F%3Fredirect_fragment%3D%252Fledenlijst&state=794115c6-b469-4b30-804b-b9ea70358fef&nonce=64d3153d-5c01-4065-8375-8a76c43c2c0a&response_mode=fragment&response_type=code&scope=openid

(zie volgende pagina)

Volg deze stappen:

1. Log in met je gebruikersnaam en wachtwoord
→ Wachtwoord vergeten? Maak een nieuw aan.
→ Gebruikersnaam vergeten? Gebruik je lidnummer die op je lidkaart staat of stuur een mailtje naar jouw leiding.
2. Klik op je naam rechts boven
3. Ga naar 'Individuele steekkaart'
4. Vul aan wat moet aangepast worden (indien nodig)
5. Klik op 'Opslaan' helemaal beneden (ook als je niets hebt aangepast)

3

Controlepunten

- Heb je een relevant bus- of treinabonnement voor kamp? Laat dit weten aan je takleiding!
- Indien het document in verband met medicatie (die je kan vinden op de laatste pagina's van dit kampboekje) van toepassing is, vul je dit ook in en geef je dit af aan de takleiding

De takleidsters en hun e-mailadres vind je hieronder:

Kapoenen	Stuur een mailtje naar: kapoenenlichtervelde@hotmail.com
Kabouters	Stuur een mailtje naar: kabouterslichtervelde@hotmail.com
Jonggidsen	Stuur een mailtje naar: 310vandenbusschemerel@gmail.com
Gidsen	Stuur een mailtje naar: rune.holemans@gmail.com

Volledig kamp meegaan

Ieder lid die zich inschrijft wordt verwacht de volledige kampperiode mee te gaan. Later toekomen op de kampplaats of vroeger weggaan is niet mogelijk. Op die manier kan het kampleven voor ieder en voor de leiding onverstoord en vlot verlopen. Wij maken hierin **GEEN** uitzonderingen.

Afzeggen

Zaterdag 3 juni 2023 is de uiterste inschrijvingsdatum voor het kamp. Als uw kind door onvoorziene redenen toch niet meekan op kamp voorzien wij volgende regels:

- AFZEGGEN IN DE LAATSTE 2 WEKEN VAN JUNI: HELFT VAN INSCHRIJVINGSGELD TERUG
- AFZEGGEN IN JULI: GEEN GELD MEER TERUG

Dit doen we omdat we verblijf, eten, activiteiten, vervoer... reeds grotendeels betaald hebben. We danken u voor uw begrip.

Scouting op maat

Scouting op maat bestaat voor gezinnen die aangeven dat ze het financieel niet makkelijk hebben door eender welke omstandigheden. Dit kan voor iedereen anders zijn, dus iedereen is welkom. Aangezien armoede niet zwart-wit is, hoeft u niet te verantwoorden en is een document of bewijs absoluut niet nodig.

Ook voor kamp komt Scouts en Gidsen Vlaanderen en onze scoutsgroep tussenbeide. Hebt u het financieel moeilijk? Aarzel niet om de takleiding of groepsleiding te contacteren. Wij handelen discreet en vertrouwelijk. Het idee van scouting op maat is dat ouders 1/3 betalen van het totale kampbedrag.

Andere tegemoetkomingen

De meeste mutualiteiten en OCMW's hebben tegemoetkomingen om de kosten van vrije tijd te drukken. Daarnaast hebben verschillende gemeentes en steden ook een uitpassysteem. Vraag zeker na bij de jeugd-/vrijetijdsdienst van de gemeente.

Voor meer informatie contacteer zeker de groepsleiding:

- Saar Laridon: 0476 64 83 14 of saar1laridon@gmail.com
- Catho Viaene: 0470 64 25 51 of catho.viaene@hotmail.com

Liedjes op kamp

Deze liedjes kan je al even thuis oefenen, zodat je uit volle borst kan meezingen tijdens het eten (kapoenen/kabouters) en het kampvuur.

O Heer, d'avond is neergekomen, de zonne zank, het duister klom.
De winden doorruiſen de bomen en verre ſterren ſtaan alom...
Wij knielen neer om u te zingen in 't ſlapend woud ons avondlied.
Wij danken u voor wat we ontvingen, en vragen, heer, verlaat ons niet!
Scouts en leiding knielen wij neder, door de ſtilte weerklinkt onze beê
Luist'rend fluist'ren kruinen mee en ſterren ſtaren teder.
Geef ons Heer, zegen en ruſt en vree

Voor ſpijs en drank, voor dagelijks brood
Wij bidden/danken u. O hee, o hee!
Voor ſpijs en drank, voor dagelijks brood
Wij bidden/danken u. O hee, o hee!
Bikke bikke bik, hap hap hap
Bikke bikke bik, hap hap hap
Bik, hap, bik, hap
Smakelijk



Varia

Samen aftellen naar het zomerkamp? Beginnen de kampkriebels bij jou ook al op te komen? Hier heb je een paar ideetjes om je goed voor te bereiden voor het kamp.

TO-DO lijst:

- Trek je stapschoenen aan en oefen je wandelskills voor op dagtocht!
- Slaap een nachtje op je luchtmatras en in je slaapzak. Als je dat wil kann dit zelfs in een tent in je tuin!
- Schil eens een aardappel of help je ouders met de afwas. Op kamp wordt verwacht dat jullie ook een handje helpen met de leiding. ☺
- Oefen het avondlied die je op de vorige pagina kan vinden zodat je goed kan meezingen bij het kampvuur.
- Oefen een sjorring. Miniatuurversies met tandenstokers zijn toegestaan!
- Ga een halfuurtje gaan wandelen (in de regen).
- Maak een vriendschapsbandje.
- Zoek met behulp van een kaart een nieuwe weg naar school of naar het speelplein.
- Maak een brandnetelsoepje met gras, aarde en alles wat je in je tuin kan vinden.
- Oefen de scoutsgroet met je huisdier of een andere huisgenoot.
- Stuur een postkaartje naar je oma en opa.
- Sluit je koekjeskast, op kamp heb je deze helaas niet.. ☺
- Maak een kampvuurtje!
- Oefen enkele gekke bekken zoals duckface, tong uit je mond, scheel kijken om stralend op een groepsfoto te staan!



Wij hebben er alvast super veel zin in om samen met jou en de kampioenen er een TOP kamp van te maken in Wespelaar!

TOT DAN LIEFSTE SCOUTSERS!!!

BIJLAGEN

doktersattest medicatie

bijlage aan de individuele steekkaart



ondergetekende, dokter in de geneeskunde,

verklaart hierbij dat (voornaam en naam van het kind/de jongere):

.....

geboren op:

mag deelnemen aan de jeugdbeweging en volgende medicatie moet toegediend krijgen :

naam geneesmiddel:

dosering (hoeveelheid en frequentie dag/uur):

wijze van toediening :

door leiding

zelfstandig in te nemen

door verpleegkundige

bewaring: (vb. koelkast)

door leiding

zelfstandig

eventuele einddatum van de behandeling:

waarvoor dient deze medicatie:

mogelijke bijwerkingen waarmee de leiding rekening dient te houden:

.....

schema op keerzijde (vb. bij meerdere voorschriften)

telefoonnummer van de arts:

opgemaakt te (plaats): op (datum):

handtekening en stempel van de arts:

