

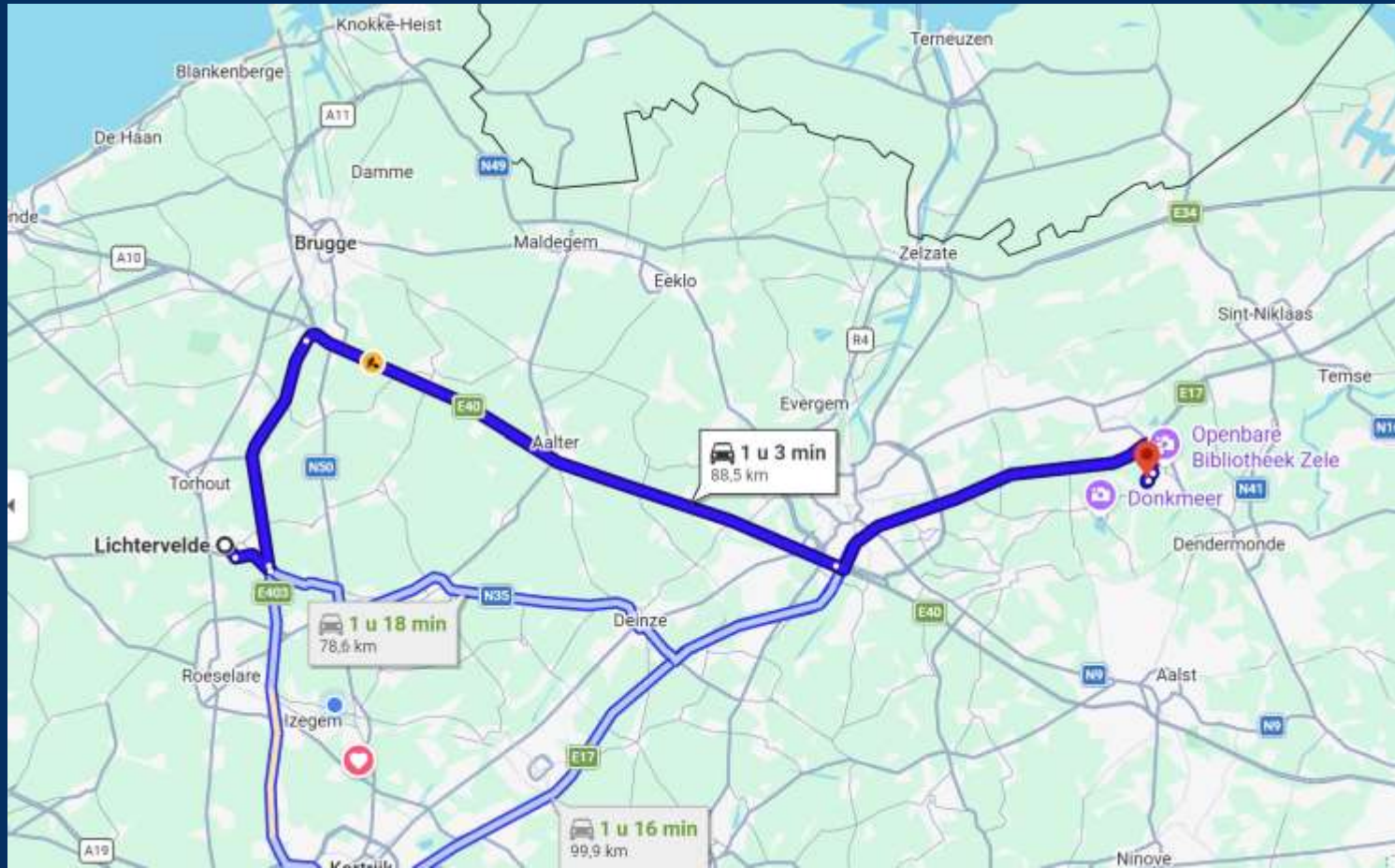
KAPOENEN- EN KABOUTERKAMP

11-17 juli 2026





KAMPTHEMA



VOORSTELLING KAMPPLAATS ZELE



Foto's kampterrein







DE KAPOENEN LEIDING

Noor Marchand (takleiding)

4^{de} jaar leiding (2 jaar kabouters,
2 jaar kapoenen)

Totem: Gemoedelijke Spinaap

Leeftijd: 22 jaar

Studierichting: orthopedagogie

Contact:

marchand.noor@gmail.com



Siam Vroman

4^{de} jaar leiding (3 jaar kapoenen, 1 jaar kabouters)

Totem: Energieke oropendola

Leeftijd: 20 jaar

Studierichting: Kleuteronderwijs

Contact: siam.vroman@outlook.com



Noor demeyer

1^{ste} jaar leiding bij de kapoenen

Totem: Pekari

Leeftijd: 17

Studie: Wetenschappen Wiskunde

Contact:

demeyernoor@leerling.sint-rembert.be



Pauline Durnez

1^{ste} jaar leiding bij kapoenen

Totem: Koi

Leeftijd: 18

Studierichting: Wetenschappen
wiskunde

Contact:

durnezpauline@leerling.sint-rembert.be



Miloe Schellens

1^{ste} jaar leiding bij kapoenen

Totem: zeester

Leeftijd: 17

Studierichting: Basiszorg en
ondersteuning

Contact:

Miloe.schellens@leerling.mmikortemark.
be



Mirthe Verhaeghe

1^{ste} jaar leiding bij kapoenen

Totem: Ree

Leeftijd: 18

Studierichting: Bedrijfsorganisatie

Contact: verhaeghemirthe@leering.sint-rembert.be



Jade Vervenne

1^{ste} jaar leiding bij kapoenen

Totem: Vink

Leeftijd: 18

Studierichting: Wetenschappen

Wiskunde

Contact: vervennejade@leerling.sint-rembert.be





DE KABOUTERLEIDING

Lotte Wierinck

3e jaar leiding (3 jaar
kabouters)

Totem: gedreven Franjeaap

leeftijd: 19

Studierichting:
handelsingenieur

Contact:
lotte.wierinck@icloud.com



Ada Degryse

2^e jaar leiding bij kabouters

Totem: bruisende distelvink

Leeftijd: 19

Studierichting: vastgoed

Contact:

ada.degryse2007@gmail.com



Floor Vanhoucke

2^e jaar leiding (1 jaar kapoenen, 1 jaar kabouters)

Totem: hartelijke maki

Leeftijd: 19

Studierichting: logopedie

Contact: floorvanhoucke9@gmail.com



Noa Stragier (takleiding)

2^e jaar leiding bij kabouters

Totem: betrouwbare olifant

Leeftijd: 18

Studierichting: Sociaal werk

Contact: noastragier@hotmail.com



Florien Tanghe

1^{ste} jaar leiding bij kabouters

Totem: karekiet

Leeftijd: 18

Studierichting: latijn wiskunde

Contact: florientanghe@hotmail.com



Maya Logghe

1^{ste} jaar leiding bij kabouters

Totem: saterhoen

Leeftijd: 17

Studierichting: humane wetenschappen

Contact: logghe.maya@gmail.com



Floor Marchand

1^{ste} jaar leiding bij kabouters

Totem: walrus

Leeftijd: 17

Studierichting: wetenschappen
wiskunde

Contact: floor.marchand1@gmail.com



Stella Lambrecht

1^{ste} jaar leiding bij kabouters

Totem: zachtmoedige katoenstaart

Leeftijd: 17

Studierichting: humane wetenschappen

Contact:

stelladakotalambrecht@gmail.com



UITLEG VERLOOP VAN HET KAMP!



INDELING VAN DE KAMPWEEK

zaterdag 11 juli	Zondag 12 juli	Maandag 13 juli	Dinsdag 14 juli	woensdag 15 juli	donderdag 16 juli	vrijdag 17 juli
Vertrekken Aankomst Installeren in de kamers Spelletjes spelen Afspraken maken	Gewone kampdag met spelletjes	Dagtocht + zwemmen of verrassingsactiviteit	Gewone kampdag met spelletjes	Vriendjesdag: op deze dag moeten ze een ander scoutsvriendinnetje verwennen met tekeningen, snoepjes... Einde van de dag: kapoenen- en kabouterfeestje	Gewone kampdag met spelletjes Einde van de dag: nachtspel + kampvuur met de hele scouts samen	<ul style="list-style-type: none">• Opruimen• Laatste spelletjes• Ophaaldag

VERLOOP VAN EEN KAMPDAG

Een kampdag

07:00	Opstaan en wassen
08:00	Ontbijten en afwassen
09:00	Formatie in perfect uniform
09:30	Speelkleden aantrekken Voormiddagactiviteit
12:00	Eten en afwassen
13:00	Platte rust Halfuurtje slapen/rusten - halfuurtje tekenen, brieven schrijven, babbelen,...
14:00	Middagspel
16:00	Vieruurtje
16:30	Vervolg spel of nieuw spel
18:00	Avondeten en afwassen
19:00	Avondspel
20:30	Gaan slapen




PATROUILLES



- ← Verdeling in 4 à 5 patrouilles (= kleinere groepjes waarin de kids worden ingedeeld)
- ← Er wordt rekening gehouden met vriendinnetjes, maar de leeftijden worden wel eerlijk verdeeld over alle patrouilles heen
- ← Er worden kreten gemaakt in thema van het kamp (= zinnen die gezegd worden tijdens de formatie)
- ← Patrouilleleidster (staat vooraan de patrouille) & hulppatrouilleleidster (is patrouilleleidster als de patrouilleleidster ziek/afwezig is)
- ← Doel: formatiegroepen, taakjes zoals afwassen, tafel dekken & afruimen... worden in deze groepen volmaakt. Op deze manier leren de kapoenen elkaar goed kennen én helpen de oudere kinderen de jongere kinderen.



ALGEMENE AFSPAKEN

- ← Snoep mag mee, deze worden verzameld in het begin van het kamp en gedeeld met iedereen. Af en toe is er een 'snoepmomentje', waar we met de grote zak rond gaan zodat elke kapoen kabouter een snoep  kan eten.
- ← Terrein mag niet verlaten worden gedurende het kamp zonder de leiding.
- ← Kapoenen en kabouters mogen niet bij de tenten van de jonggidsen komen (uit veiligheid)
- ← De patrouille die een taakje doet wordt geholpen door een leidster, maar iedereen helpt actief mee




ALGEMENE AFSPRAKEN

- ← Een kapoenenkamp is heel intensief, daarom wordt er na de middag telkens een rustmomentje voorzien tijdens de platte rust.
- ← Tijdens het kamp is er GEEN bezoek van ouders of andere sympathisanten op het kampterrein toegelaten. Ook op de ophaaldag worden de ouders pas toegelaten om 14h, dit om de kampsfeer niet te verstoren.
- ← Kapoenen, kabouters hebben soms last van heimwee gezien het voor hen vaak de eerste keer is dat ze hun thuis zo lang moeten missen. De kapoenen en kabouterleiding heeft hier echter wel ervaring mee en doet heel hard hun best om hier goed mee om te gaan!



AFSPRAKEN ROND FOTO'S

- ← Tijdens het kamp worden normaal gezien niet veel foto's online gezet. Soms zet de leiding eens een groepsfoto op Facebook (pagina Meisjesscouts Lichtervelde) of Instagram (@meisjesscoutslichtervelde) van een speciale dag (bv. dagtocht) of een leuke activiteit op de kampplaats.
- ← Zo snel mogelijk na het kamp worden alle foto's die gemaakt zijn tijdens het kamp op de fotopagina op facebook geplaatst (Groep op facebook: Foto's Meisjesscouts Lichtervelde)



PERFECT UNIFORM VAN EEN KAPOEN



- ← Bruine trui
- ← Geel taktelen op rechterarm
- ← Groen lintje van onze scouts op rechterarm
- ← Jaarkenteken op rechterborst
- ← Opgerolde das



PERFECT UNIFORM VAN EEN KABOUTER

- ← Scoutshemd
- ← Scoutsrok of broek
- ← Das



BELANGRIJKE DATA

- ← VRIJDAGAVOND 6 JUNI: Uiterste inschrijvingsdatum
- ← WOENSDAGAVOND 9 JULI: Bagage binnenbrengen in het lokaal tussen 19u30-20u30
- ← VRIJDAG 11 JULI : Vertrekken op kamp!
 - ← Verzamelen aan de voorkant van het station in Lichtervelde, het exacte uur zal worden gedeeld.
 - ← In perfect uniform + lunchpakket + gerief die niet in valies kon (bv. tandenborstel, knuffel)
 - ← Als je aankomt, eerst naar de leiding komen aanmelden en enveloppe afgeven!
 - ← Enveloppe: **Isi+ -kaart** (= lichtblauwe kaart) (of kids-id) en **zakgeld** (+/- 7 EUR is meer dan voldoende voor eventueel kaartjes en postzegels te kopen)



BELANGRIJKE DATA

- **DONDERDAG 17 JULI**: welkom op ophaaldag vanaf 14u
 - 14u15: kampliedje en kampdansje
 - Daarna isi+ -kaart (of kids-ID) en enveloppe met zakgeld terug ophalen bij de leiding
 - Afscheid nemen van de leiding 😞



BAGGAGE



BAGAGE

- ← De valiezen gaan mee met de camion die rechtstreeks naar de kampplaats gaat. Hierdoor worden de valiezen eerder dan de vertrekdatum binnengebracht in het lokaal (op DONDERDAG 9 JULI van 19u30 - 20u30)
 - !Zeker bij aankomst melden aan leiding dat je bagage binnengebracht hebt!!!
- ← Een lijst van wat zeker mee moet op kamp, vind je terug in het kampboekje!
- ← **1 grote valies volstaat, overdrijf niet!** (eventueel slaapzak apart)
- ← GEEN losse stukken aan de bagage hangen!!! (slaapzak mag los in camion)
- ← Naamkaartje en/of herkenningsteken aan de valiezen hangen!
- ← Dingen die op kamp worden aangekocht, worden na het kamp aangerekend (zoals een nieuwe luchtmatras als hij plat is, luizenshampoo...)
- ← Zorg dat alles goed toe is zodat er niets kan uitvallen!!

TIP: KLEDIJ IN ZAKJES STEKEN

(NIET VERPLICHT, WEL ZEER HANDIG)

- ← Het is handig voor uw kapoen om de kledij op voorhand al in zakjes te stoppen
- ← In elk zakje zit een verse onderbroek, vers onderhemdje, verse sokken, T-shirt en short/broek samen met een **briefje** met de **dag** en datum erop of “speciale **activiteit**” (zoals dagtocht, vuil spel, mooie kleren voor feestje, zwemmen...)
- ← Zorg wel voor extra kleren bij koud weer, bij warm weer... die zitten dan los in de valies.
- ← Voorzie ook extra lege (plastic)zakjes: voor vuil kleren van vuil spel, voor nat zwemgerief of natte washandjes...



BRIEFJE STUREN: DAT KAN ZEKER!

- **NAAR DE KAPOEN/KABOUTER:** het is belangrijk om op de enveloppe de naam van het kind + de tak erbij te vermelden (zie voorbeeld)
- **VAN DE KAPOEN/KABOUTER:** de kapoenen/kabouters kunnen zelf ook een briefje sturen!
 - Zorg voor beschreven enveloppen (adres er al op + eventueel postzegel er al op)
 - Zorg voor schrijfpapier + een balpen + ev. Stickers, extra enveloppen, extra postzegels
 - **TIP:** steek alles in een mapje + etui



LUIZE-BELANGRIJK



LUIZE-BELANGRIJK

- ← **Indien er luizen worden ontdekt voor het kamp: verwittig de leiding!**
Vermeld dit tijdens het binnenbrengen van de valiezen (op 9 juli) en bij aankomst aan het station (op 11 juli)!
 - ← De leiding kan zo een behandeling opstarten of verderzetten.
Gelieve hiervoor het nodige materiaal mee te geven.
- ← Meer info i.v.m. luizen/'hoe controleer ik mijn dochter' kan ook in het kampboekje terug gevonden worden.



HOE SCHRIJF JE JE IN VOOR ZO'N
MEGA LEUK SCOUTSKAMP??



INSCHRIJVEN: PRAKTISCH

In het kampboekje vind je al veel informatie. Dit zijn de 3 belangrijkste stappen:

1. De **steekkaart** op de groepsadministratie (online) (www.groepsadmin.scoutsengidsenvlaanderen.be en daarna inloggen) -> Controleren en eventueel aanvullen -> OPSLAAN (ook als je niets verandert of als er niets is gewijzigd aan de informatie: toch opslaan)
-> Meer info in het kampboekje.
2. Het inschrijvingsgeld van **145 euro storten** de scoutsrekening (BE35 7360 1257 8237)
 - Vul de google forms online in!
 - Als de kapoen/kabouter een relevant bus- of treinabonnement heeft, stuur dit dan ook zeker door naar de takleidster.

De inschrijving is pas compleet indien AL DEZE STAPPEN in orde gebracht zijn.

INSCHRIJVEN: KAMPPRIJS

- ← Het volledig kamp kost 145 EURO (deze prijs is 'all-in' incl. vervoer, eten, drinken, transport valiezen, verblijf en alle activiteiten)
 - ← Meer informatie over de betaling van de kampprijs, kan je terugvinden in het kampboekje.
 - ← De kampprijs wordt door bijna alle mutualiteiten terugbetaald, indien gewenst.
 - We doen ons uiterste best om scouts betaalbaar te houden voor iedereen. Daarom zijn er ook initiatieven zoals *'fonds op maat'*. Het algemene idee is dat ouders of leden een derde van het kamp betalen, Scouts en Gidsen Vlaanderen een derde en de scoutsgroep ook een derde. Indien gewenst, informeer dan zeker eens bij de groepsleiding!



BELANGRIJKE INFORMATIE



- ← Enkel bij dringende noodgevallen tijdens het kamp zelf: 0468205231 (nummer kampverantwoordelijke- en groepsleidster Kato) **!**
- ← Kledij: van voor- en achternaam voorzien (ALLES! Ook handdoeken, washandjes, slaapzak + slaapzakzakje, onderbroeken...)
- ← Brieven: handig om vooraf adressen op te schrijven en postzegels te plakken
- ← Postkaart of postzegels: de leden krijgen de mogelijkheid om zelf een kaartje en/of postzegel te kopen (het kaartje is een groepsfoto die in het begin van het kamp genomen wordt)
- ← TIP: speelkledij meegeven is sterk aangeraden, onze kapoenen worden namelijk vaak vuil als ze spelen ;)

BELANGRIJKE INFORMATIE

- Gelieve ook een **fluojas** en een **drinkfles** mee te brengen! Let op, deze items staan niet vermeld op de lijst van benodigdheden om mee te nemen.
- Dit jaar slapen de kapoenen en kabouters op luchtmatrassen. Er moet een **luchtmatras** en **dekbedovertrek** meegenomen worden! Gelieve deze niet te vergeten!
- Tot slot, op de laatste avond organiseren we een kapoenen- en kaboutersfeestje, altijd in een thema. Dit jaar is het thema: POPSTER of gewoon alvin en zijn vriendjes!! Zorg ervoor dat je leuke popster kleren inpakt in jullie valies , zodat je kunt schitteren op het feestje!



Indien er nog vragen zijn,
mag je ons zeker altijd
aanspreken voor of na een
activiteit.

Je kan ons ook steeds
contacteren via ons e-mail
adres(zie voorstelling leiding).

NOG
VRAGEN?





De leiding ziet het alvast KEI HARD zitten om er samen met alle kapoenen en kabouters een onvergetelijk scoutskamp van te maken! We hebben al heeeeeeel wat leuke activiteiten in petto!

Schrijf jullie snel in en hopelijk tot in ZELE !!!