

Zele

2026



voorwoord

Beste ouders en leden,

Binnen een kleine drie maanden is het eindelijk weer zover: SCOUTSKAMP!!!
De leukste tijd van het jaar komt eraan, en de leiding staat nu al te popelen om er opnieuw een onvergetelijke editie van te maken.

Zoals altijd doen ze dit met veel liefde en plezier: zotte spelletjes voorbereiden, overenthousiaste leden in bed krijgen, nieuwe herinneringen creëren en natuurlijk de eerste heimweetraantjes wegtoveren. Het wordt opnieuw een kamp vol plezier, avontuur en gezelligheid.

Dit jaar trekken we naar Zele, en we gaan niet alleen...
We krijgen gezelschap van Alvin, Simon en Theodore! De Chipmunks nemen ons mee op muzikaal, grappig en soms een tikkeltjes chaotisch avontuur. Het belooft een kamp vol energie, ondeugende streken en verrassingen te worden!

Kan je net als de leiding, niet meer wachten om te vertrekken? Om met je vriendinnen te spelen, te ravotten en af en toe iets te doen wat thuis misschien net niet mag?
Lees dan zeker verder voor alle info over het kamp en de inschrijvingen.

Tot in Zele!

Een stevige scoutslinker,
De leidingsploeg xxx

Kampplaats

Postadres


Familie, vrienden, sympathisanten... mogen hun brieven richten naar onderstaand adres:



Gebouw

De kampplaats bestaat uit 2 grote zalen om te spelen en te eten en meerdere slaapzalen, een grote keuken voor de fouriers, douches en toiletten. Buiten is er een gezellige binnenkoer, een grote weide en een speelbos om de zotste avonturen te beleven.

Hieronder enkele foto's!



Wie gaat er mee op kamp?



FOURIERS

Verrassing!

KAPOENEN

Noor Marchand

Siam Vroman

Mirthe Verhaeghe

Pauline Durnez

Jade Vervenne

Noor Demeyer

Miloe Schellens



KABOUTERS

Lotte Wierinck

Ada Degryse

Floor Van Houcke

Noa Stragier

Florien Tanghe

Maya Logghe

Floor Marchand

Stella Lambrecht

JONGGIDSEN

Sarah Vandorpe

Laure Ver Eecke

Erin Lemmens

Tess Matten

Hannah Masschaele

Lisa Verhanneman

Lune Allossery



GIDSEN

Lana Coene

Melissa Vandaele

Baukis Vanderhaeghe Minnebo

Rhune Ver Eecke

Kato Bailleul



Belangrijke info kamp


Datum


Het kamp van de KAPOENEN en KABOUTERS vindt plaats van **11 tem 17 juli**.

Het kamp van de JONGGIDSEN en GIDSEN vindt plaats van **11 tem 21 juli**.


Vertrek

De kapoenen, kabouters en jonggidsen vertrekken op 11 juli met de trein. Jullie worden om 9u **STIPT** verwacht aan de voorkant van het station.

 **Kapoenen** geven bij vertrek een enveloppe met **zakgeld** en **kids-id** in én met naam erop af aan de leiding.


 Kabouters geven bij vertrek enkel hun kids-id af (zakgeld zullen ze zelf bijhouden)

 Iedereen voorziet een **lunchpakket en een drankje** voor de eerste dag.


 Iedereen wordt in **perfect uniform** verwacht aan het station. Zorg er dus voor dat de kentekens op het hemd/trui in orde zijn

Ophaaldag kapoenen en kabouters

Op 17 juli gaan de kapoenen en kabouters naar huis. Er vindt die dag een 'ophaaldag' plaats. Dat betekent dat de ouders van kapoenen en kabouters hun kind ophalen op de kampplek zelf. We zingen het kamplied en doen het kampdansje. Daarna kun je de kids-ID van jouw dochter ophalen bij de leiding. Nadien mogen de kinderen naar huis. Ouders van jonggidsen en gidsen worden dus NIET verwacht. De jonggidsen zullen vanzelfsprekend niet aanwezig zijn op het kampterrein tijdens de ophaaldag zodat hun kampleven niet verstoord wordt.

 De ouders van kapoenen en kabouters worden op 17 juli verwacht om 14u aan het kampterrein om hun kind en hun bagage op te halen.

 Om 14u15 zingen de leden het kampliedje en doen ze het kampdansje.

 Daarna is het tijd om de valiezen te verzamelen, de kids-id van jullie kind op te halen bij de leidsters en naar huis te vertrekken.

Terugkeer van de jonggidsen

De jonggidsen en gidsen vertrekken op 21 juli met de **trein** huiswaarts. Het precieze uur waarop de groep terug in Lichtervelde zal toekomen, wordt nog meegedeeld via Facebook. Dit is meestal rond **15u-15u30**. Ook zijn helpende handen om de camion te legen altijd welkom, het precieze uur wordt eveneens meegedeeld via Facebook!

Kampperiode

Omdat het kampleven vlot en onverstoord zou kunnen verlopen wordt verwacht dat ieder lid meegaat op kamp voor de **volledige periode**. Voor de jongste takken is dit dus van 11 juli tem 17 juli en voor de jonggidsen van 11 juli tem 21 juli. In het verleden werd hier hinder

door ondervonden waarbij het kampleven verstoord werd maar ook de heimwee van andere leden werd verstrekt. Vandaar dat we dit proberen te vermijden.

Luize-belangrijk

Al enkele jaren hebben wij naast onze leden ook neten en luizen mee op kamp. Wij vragen jullie daarom uitdrukkelijk om **op VOORHAND jullie dochter te controleren op neten en/of luizen.**

Als leidingploeg is het namelijk heel lastig om enkele keren per dag heel de tak te controleren op luizen en die kinderen ook nog te behandelen. We verliezen hier veel tijd mee waardoor we veel minder spelletjes kunnen spelen. Ook als lid is dit niet fijn. Daarom vragen we om uw dochter te vòòr het kamp te controleren. Indien u dan luizen of neten vindt of u hebt u dochter **reeds behandeld, meld dit dan zeker aan de leiding** van u kind. Zij zullen daar discreet mee omgaan. Hierdoor kunnen ze ook preventief ingrijpen en de behandeling verderzetten om zo een luizenkamp verhinderen (geef ook het nodige materiaal mee om de behandeling verder te zetten).

Indien uw dochter toch luizen heeft op de eerste dag en u de leiding niet heeft aangesproken, wordt u telefonisch gecontacteerd en vragen we ook een financiële tegemoetkoming voor de aankoop van de producten.

De luizencontrole doe je best iedere dag een week voor het vertrek én nog eens extra de dag voor het kamp. Je doet dit door het haar van uw dochter te controleren volgens de nat-kam methode (zie verder), zodat indien uw dochter last heeft van luizen, ze al behandeld kan worden voordien waardoor er geen verspreiding is op kamp.

Op kamp controleren we de eerste avond ook, indien er dan luizen worden gevonden bij iemand, wordt er voor de rest van het kamp gecontroleerd en moeten alle kinderen hun das op hun hoofd dragen het hele kamp.

HOE CONTROLEER IK MIJN DOCHTER OP LUIZEN?

De nat-kam methode:

1. Kind zit voorovergebogen: maak het haar zeer nat en strijk een laag conditioner (conditioner maakt je haar glad waardoor de luizen minder grip hebben om zich vast te houden aan het haar) tegen het haar. Kam met een gewone kam van achter naar voren (van de nek tot het voorhoofd). Neem nu de luizenkam en kam in dezelfde richting. Kam goed tegen de schedelhuid aan en start van het ene oor richting het andere oor. Veeg de kam na elke kambeweging af aan een blad keukenpapier en controleer tussen de kambeentjes op luizen. Indien er luizen inzitten verwijder die dan met een tandenstoker.
2. Kind gaat nu rechtzitten: spoel de conditioner uit het haar. Kam met een gewone kam van voor naar achter (voorhoofd naar nek) en dan terug met de luizenkam. Terug

goed tegen de schedelhuid. Veeg na elke kambeweging de kam af aan het keukenpapier. Leg na de behandeling de kam in ontsmettingsmiddel of azijn.

Ideaal: herhaal de nat-kammethode **5 keer, met telkens 2 dagen tussen**.

Je kunt ook het haar van uw dochter indompelen in huisazijn (het zuur zorgt ervoor dat de luizen doodgaan) en het een nacht laten intrekken. De volgende dag moet je dan nog het haar uitkammen met een luizenkam.


NETEN OF ROOS?


Neten zijn grijs-witte stipjes die vastgelijmd zitten aan de haren (in tegenstelling tot roos, dat los zit en je direct kan wegblazen of wrijven). De beste optie is om met een lamp te zoeken naar de neten in het haar van uw dochter en ze met uw nagels er uit te halen.

ENKELE TIPS:

- ✓ Was ook lakens, kussen en hoofddeksels op minstens 60° en stop knuffels in de diepvriezer of was ze mee.
- ✓ Sommigen beweren dat de geur van lavendel luizen ook op afstand houdt. U kunt dus gerust een takje lavendel meegeven met uw dochter op kamp of een druppel lavendelolie achter hun oren inwrijven. Baadt het niet, dan schaadt het niet.
- ✓ Bind de haren van uw dochter samen: in een staart, (ingevlochten) vlecht...

!!!

 Indien we jouw dochter moeten behandelen met luizenshampoo, wordt dit aangerekend. Indien het kind zelf luizenshampoo mee heeft, gebruiken we dat voor jouw kind.

 Andere kosten die gemaakt worden, bijvoorbeeld een nieuwe luchtmatras, zullen ook worden aangerekend.

Noodnummer

Je kan de leiding op kamp bij dringende gevallen bereiken op het nummer **0468/20 52 31**. Dit is het gsm-nummer van groepsleiding Kato en mag enkel gebruikt worden in geval van nood. Ook leden telefoneren tijdens het kamp niet naar het thuisfront (uitgezonderd bij noodgevallen).

Infoavond kamp

Indien jullie dit wensen, willen we jullie graag nog wat meer info over het kamp meegeven. Hiervoor zijn jullie allemaal uitgenodigd op de infoavond die doorgaat op vrijdagavond 24 april om 19u.

De valiezen

Zoals elk jaar wordt de bagage en het kampmateriaal met een vrachtwagen naar de kampplaats gebracht. Dit wordt gedaan 9 juli tussen 19u30 en 20u30. Vergeet bij aankomst u niet te melden bij de leiding zodat we zeker iedereen zijn valies meehebben. 1 grote valies en eventueel slaapzak apart is zeker voldoende (zo weinig mogelijk aparte zakken. Bindt ook GEEN zakken aan de bagage want dit zorgt voor moeilijkheden bij het laden/lossen en gaat vaak verloren.

Wat moet allemaal in de valies? (kleur 😊 in indien het reeds in de valies zit)

Slaapgerief	
Slaapzak	😊
Kussen met kussenovertrek	😊
Pyjama	😊
Hoeslaken	😊
1 persoonsluchtmatras	😊
Wasgerief	
Linnen of plastic wasbekken	😊
Toiletzak: bekertje, tandenborstel, tandpasta, lichaamszeep, borstel, shampoo, zonnecrème en aftersun	😊
Product tegen insectenbeten	😊
Genoeg washandjes en handdoeken	😊
Kledij en linnen	
Min 10 onderbroeken (en eventueel 10 hemdjes)	😊

Min 10 paar kousen	😊
Ongeveer 7 T-shirts	😊
Voldoende warme truien	😊
Ongeveer 7 shorts	😊
Enkele lange broeken	😊
Badpak of bikini en badmuts (eventueel zwembandjes)	😊
Zakdoeken	😊
Regenjas (eventueel nog een andere jas)	😊
Kleren voor 1 dag die héél erg vuil mogen worden	😊
schoenen	
Stevige wandelschoenen / sportschoenen	😊
Speelschoenen	😊
Sandalen	😊
Regenlaarzen	😊
Pantoffels	😊
Eetgerief	
2 keukenhanddoeken met naam op/ 4 voor (jong)gidsen	😊
Allerlei	
Linnenzak (om de was in te steken)	😊
Plastic zakken (om vuile schoenen en heel vuile kledij in te steken)	😊
Zaklamp	😊
Enveloppen met adressen en postzegels reeds op	😊

Eventueel medicijnen (zie apart document in bijlage)	😊
Eventueel zakgeld	😊
Fluojas	😊
Drinkfles	😊

WAT MOET NIET IN DE VALIES?

- Uniform (dit doe je aan bij vertrek). Zorg ervoor dat alle kentekens in orde zijn, dit is van belang bij de dagelijkse formatie.
- Haardrogers, gsm's, beautycase, Ipod, computerspelletjes, tablets,...
- Alcohol, sigaretten en drugs worden ten strengste verboden. Dit zal sancties hebben indien dit ontdekt wordt en leden worden naar huis gestuurd!

ALGEMENE AANDACHTSPUNTEN

- Zorg voor KAMPKLEDIJ: kledij waarin gespeeld mag worden en die vuil mag zijn
- Probeer zoveel mogelijk te naamtekenen, zo geraakt er weinig verloren
- Breng vervoerskortingen mee als je deze hebt (treinabonnement, Buzzy Pazz, train+,...), jonggidsen en gidsen houden dit zelf bij.

AANDACHTSPUNTEN VOOR DE JONGSTEN (KAPOENEN EN KABOUTERS)

- Het is handig om voor **elke dag een zakje met kledij** en verse onderbroek en kousen te voorzien. Tip: schrijf ook de dag op het zakje
- Snoep wordt in 1 grote zak gestoken waarmee de leiding geregeld eens langsgaat.
- Zorg voor **enveloppen met adres en postzegel** reeds opgeschreven
- Zakgeld mogen ze meehebben en kan gebruikt worden om kaartjes (foto van de tak) of postzegels mee te kopen (0.50 euro). Kapoenen geven dit aan de leiding, kabouters houden dit zelf bij. 7 euro is meer dan voldoende.
- Stop bij het zakgeld ook de kids-ID in een enveloppe (kabouters: enkel kids-ID afgeven aan de leiding bij vertrek)

VOOR DE OUDSTEN (JONGGIDSEN & GIDSEN)

- Houd alles zelf bij!
- Zakgeld mag om iets te kopen op hike, maar overdrijf niet! 15 euro is voldoende.

Inschrijven

KAPOENEN EN KABOUTERS: 145 euro

JONGGIDSEN EN GIDSEN: 170 euro

Rekeningnummer: BE35 7360 1257 8237, gelieve bij inschrijven volgende zaken te vermelden: inschrijving kamp – naam - tak

Inschrijven kan tegen ten laatste zaterdag 6 juni 2026! Wat houdt dit praktisch in?

Om toestemming te geven dat jullie kapoenen, kabouters, jonggidsen en gidsen mee mogen met ons op kamp, vul dan deze Google forms in voor bevestiging:

<https://docs.google.com/forms/d/e/1FAIpQLScp36uUuHkz1bbfxt4zkRWi901DIfukENvFRsagmBBDeGxYvg/viewform?usp=publish-editor>

Voor verdere vragen stuur dan een mailtje naar onderstaande personen:

* **KAPOENEN:** mail naar Marchand.noor@gmail.com

* **KABOUTERS:** mail naar noastragier@hotmail.com

* **JONGGIDSEN:** mail naar vereeckelaure2007@gmail.com

* **GIDSEN:** mail naar rhune.ver.eecke@gmail.com

In de tussentijd kan de **individuele steekkaart** van uw dochter al worden **aangevuld** en **opgeslagen**. Het is van belang dat de leiding op de hoogte is van de medische achtergrond van uw kind.

Ook indien er zich GEEN wijzigingen hebben voorgedaan sinds het begin van het scoutsjaar, **MOET de steekkaart opnieuw opgeslagen worden.**

Stappenplan steekkaart:

- 1) Ga naar:
https://login.scoutsengidsenvlaanderen.be/auth/realms/scouts/protocol/openid-connect/auth?client_id=groepsadmin-production-client&redirect_uri=https%3A%2F%2Fgroepsadmin.scoutsengidsenvlaanderen.be%2Fgroepsadmin%2Fclient%2F%3Fredirect_fragment%3D%252Fledenlijst&state=794115c6-b469-4b30-804b-b9ea70358fef&nonce=64d3153d-5c01-4065-8375-8a76c43c2c0a&response_mode=fragment&response_type=code&scope=openid
- 2) Log in met je gebruikersnaam en wachtwoord
(-> wachtwoord vergeten? Maak een nieuw aan)
(-> gebruikersnaam vergeten? Stuur een mailtje naar jouw leiding)
- 3) Klik op je naam rechtsboven
- 4) Ga naar 'Individuele steekkaart'
- 5) Vul aan wat moet aangepast worden (indien nodig)
- 6) Klik op 'opslaan'

Annuleren?

Zaterdag 6 juni 2026 is de uiterste inschrijvingsdatum voor het kamp. Als uw kind door onvoorziene redenen toch niet meekan op kamp voorzien we volgende regels:

- AFZEGGEN IN DE LAATSTE 2 WEKEN VAN JUNI: HELFT VAN INSCHRIJVINGSGELD TERUG
- AFZEGGEN IN JULI: GEEN GELD TERUG

Dit doen we omdat verblijf, eten, activiteiten, vervoer,... reeds grotendeels betaald werden.

We danken u voor uw begrip!

Soubry OP KAMP



Ook dit jaar doen we mee aan de spaaractie van Soubry om ons financieel een duwtje in de rug te geven.

Het is de bedoeling dat jullie de barcodes uit de verpakking van jullie pasta knippen. Tien Soubry barcodes = één doosje gratis pasta!

Vergeet de barcodes dus zeker niet af te geven aan de leiding!

Veel pasta eten is dus de boodschap! Zo kunnen wij deze zomer genieten van gratis pasta!

Vorbereiden

Het avondlied

O Heer, d'avond is neergekomen,
de zonne zank, het duister klom.
De winden doorruiſen de bomen
en verre sterren ſtaan alom...
Wij knielen neer om u te zingen
in 't ſlapend woud ons avondlied.
Wij danken u voor wat we ontvingen,
en vragen, Heer, verlaat ons niet!

Knielen, knielen, knielen wij neder,
door de ſtilte weerklinkt onze beê
Luist'rend fluist'ren kruinen mee
en sterren ſtaren teder.

Geef ons Heer, zegen en ruſt en vreeê.



Bijlagen

doktersattest medicatie

bijlage aan de individuele steekkaart



ondergetekende, dokter in de geneeskunde,

verklaart hierbij dat (voornaam en naam van het kind/de jongere):

.....

geboren op:

mag deelnemen aan de jeugdbeweging en volgende medicatie moet toegediend krijgen :

naam geneesmiddel:

dosering (hoeveelheid en frequentie dag/uur):

wijze van toediening :

door leiding

zelfstandig in te nemen

door verpleegkundige

bewaring: (vb. koelkast)

door leiding

zelfstandig

eventuele einddatum van de behandeling:

waarvoor dient deze medicatie:

mogelijke bijwerkingen waarmee de leiding rekening dient te houden:

.....

schema op keerzijde (vb. bij meerdere voorschriften)

telefoonnummer van de arts:

opgemaakt te (plaats): op (datum):

handtekening en stempel van de arts:

